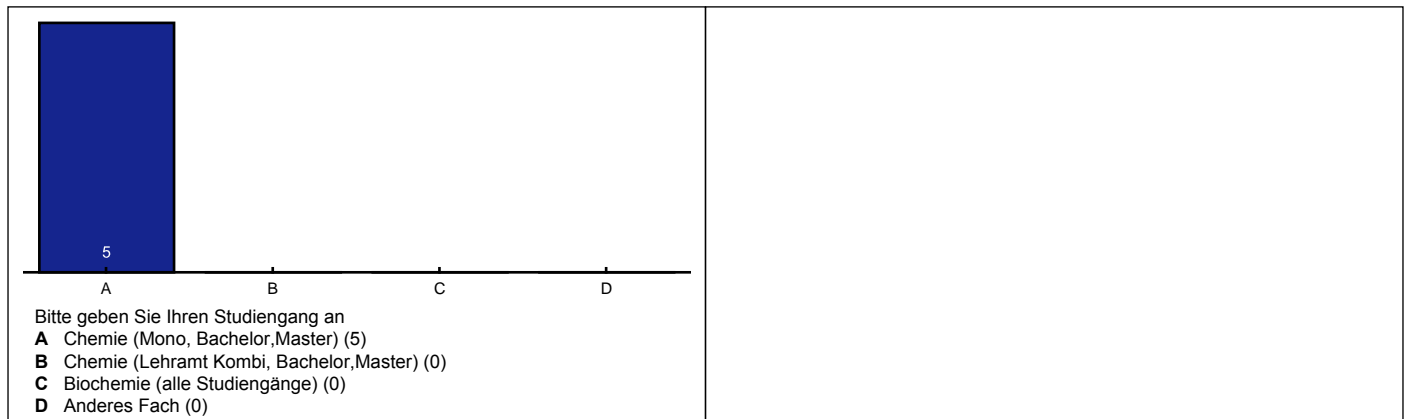


# Auswertungsprofil zur Veranstaltung "Praktikum II: Synthesemethoden"

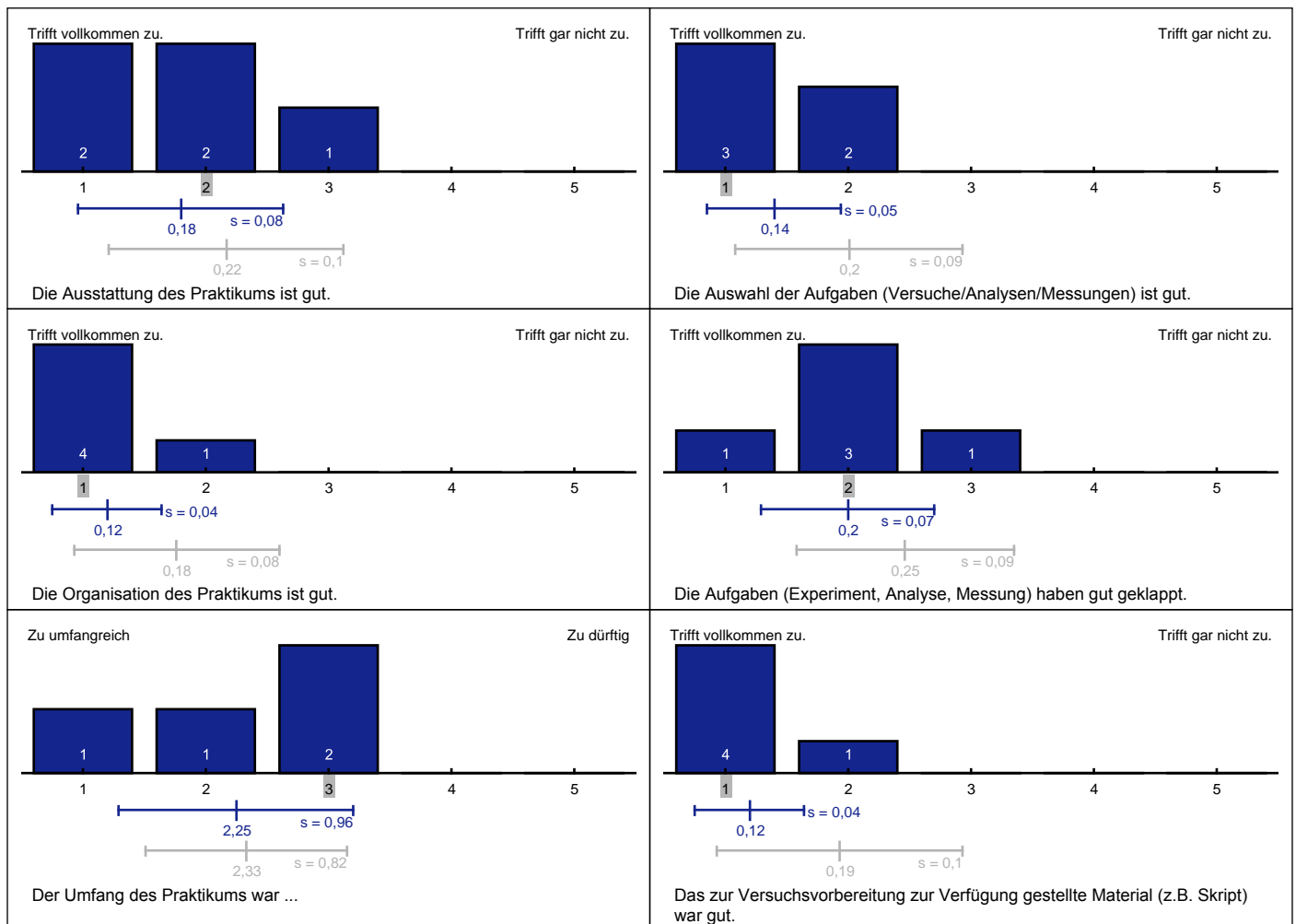
Zu dieser Veranstaltung wurden 5 Bewertungen abgegeben.

## Angabe des Studiengangs



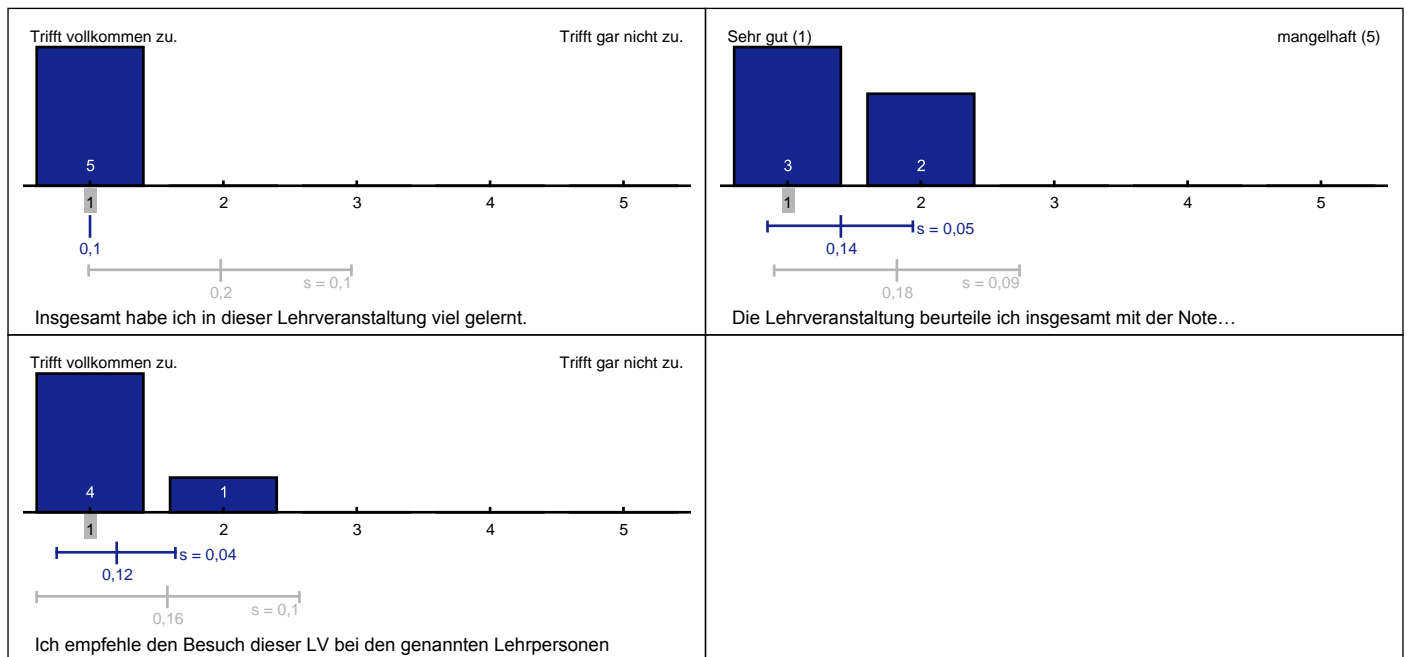
Wenn manche Fragen sich nicht sinnvoll beantworten lassen, lassen Sie sie einfach frei. Liegt das Problem daran, dass mehrere Lehrende an der Veranstaltung beteiligt waren, die Sie nachfolgend sehr unterschiedlich bewerten würden, so nutzen Sie die Freitextfrage am Ende dieses Fragebogens, um sich zu einzelnen Personen beliebig zu äußern.

## Angaben zum Praktikum



<p>Trifft vollkommen zu. <span style="float: right;">Trifft gar nicht zu.</span></p> <p>Der Bezug zu begleitenden theoretischen Lehrveranstaltungen (Vorlesungen etc.) war gut.</p>	<p>Trifft vollkommen zu <span style="float: right;">Trifft gar nicht zu</span></p> <p>Wie viele Stunden haben Sie pro Aufgabe (Experiment, Analyse, Messung) für die Vorbereitung (z.B. theoretischer Hintergrund, Literaturrecherche, Fragen im Skript etc.) durchschnittlich benötigt?</p>
<p>Trifft vollkommen zu <span style="float: right;">Trifft gar nicht zu</span></p> <p>Wie viele Stunden haben Sie pro Aufgabe (Definition Siehe oben) für die Nachbereitung (z.B. Datenauswertung, Berechnungen, Protokollanfertigung) durchschnittlich benötigt?</p>	<p>Trifft vollkommen zu <span style="float: right;">Trifft gar nicht zu</span></p> <p>Die Lehrenden (Assistenten/Assistentinnen oder Tutoren/Tutorinnen) waren gut erreichbar.</p>
<p>Trifft vollkommen zu <span style="float: right;">Trifft gar nicht zu</span></p> <p>Das Engagement der Lehrenden war gut.</p>	<p>Trifft vollkommen zu <span style="float: right;">Trifft gar nicht zu</span></p> <p>Die Lehrenden haben Sie kompetent anleiten können.</p>
<p>Trifft vollkommen zu <span style="float: right;">Trifft gar nicht zu</span></p> <p>Die Leistungsüberprüfung der Lehrenden (z.B. Protokollkorrektur, mündliche Prüfungen) war ...</p>	<p>Trifft vollkommen zu <span style="float: right;">Trifft gar nicht zu</span></p> <p>Die Öffnungszeit des Praktikums war zur Bewältigung der Aufgaben ausreichend.</p>
<p>Trifft vollkommen zu <span style="float: right;">Trifft gar nicht zu</span></p> <p>Die im Praktikum erlernten Techniken können Sie jetzt sicher anwenden.</p>	<p>Trifft vollkommen zu <span style="float: right;">Trifft gar nicht zu</span></p>

## Abschließende Bewertung



## Erläuterungen zur Visualisierung

- Im oberen Teil des Bildes befindet sich ein Histogramm der absoluten Häufigkeiten. Hierbei ist die Höhe des Balkens proportional zur Anzahl der Nennungen.
- Darunter sind die möglichen Antworten abgetragen. Die Median-Antwort ist grau hinterlegt.
- Im unteren Bildteil befinden sich zwei gleichartige Visualisierungen von Mittelwert und Standardabweichung. Die obere, blaue Grafik kennzeichnet die Werte dieser Veranstaltung, die untere, graue diejenigen der Vergleichsgruppe.
- Als Vergleich dienen alle Veranstaltungen dieses Semesters, bei denen diese Frage gestellt wurde.