


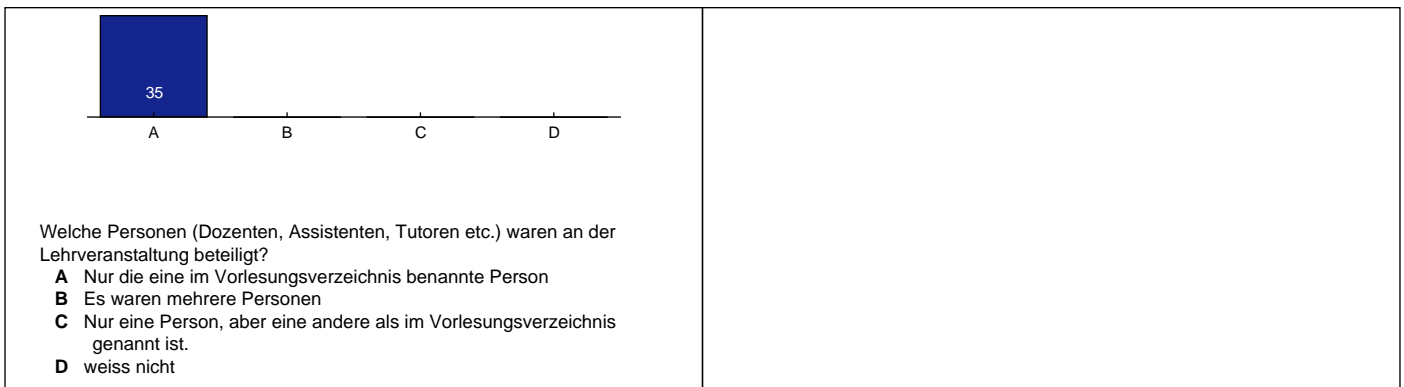
Auswertungsprofil zur Veranstaltung "Kurs zum OC-Praktikum I: Empirische Spektroskopie"

Zu dieser Veranstaltung wurden 35 Bewertungen abgegeben.

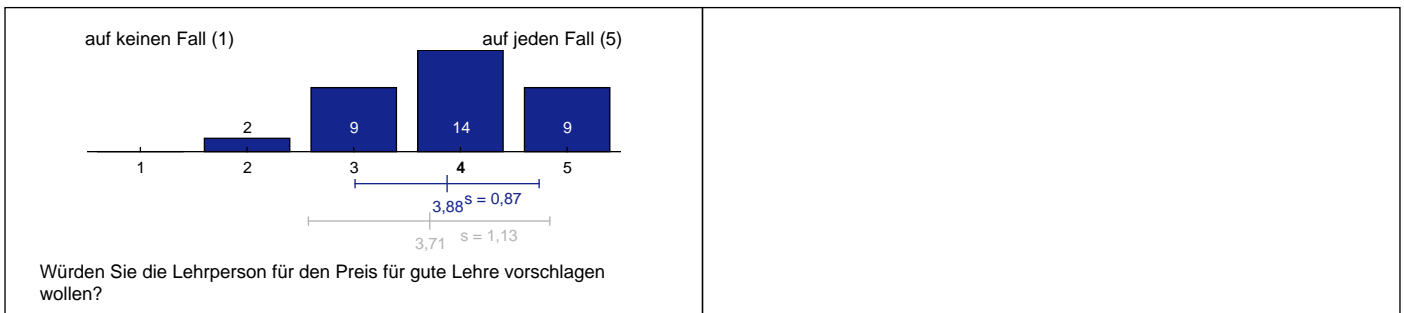
Allgemeine Angaben



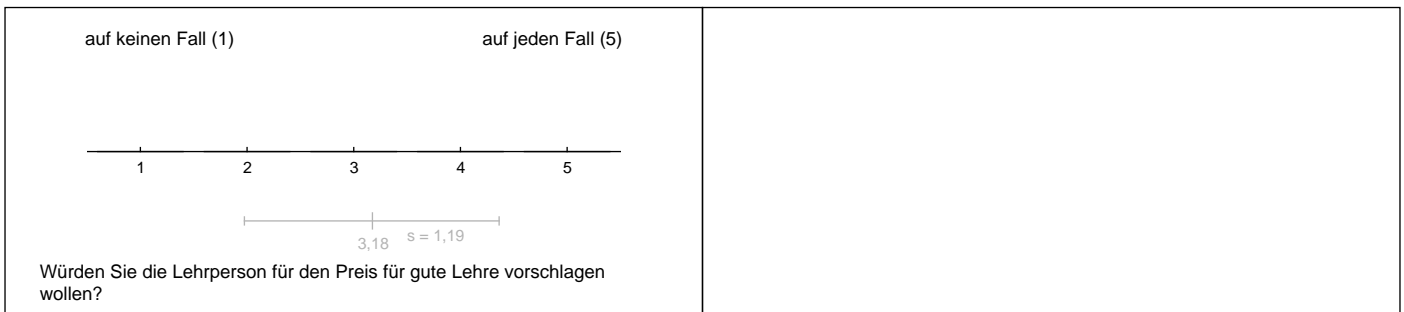
Einzelheiten zu den Lehrveranstaltern



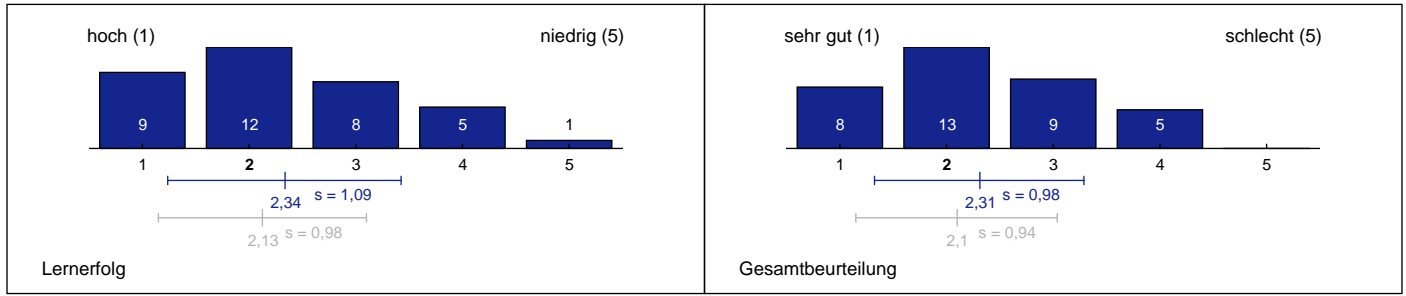
Nur ein(e) Dozent(in)



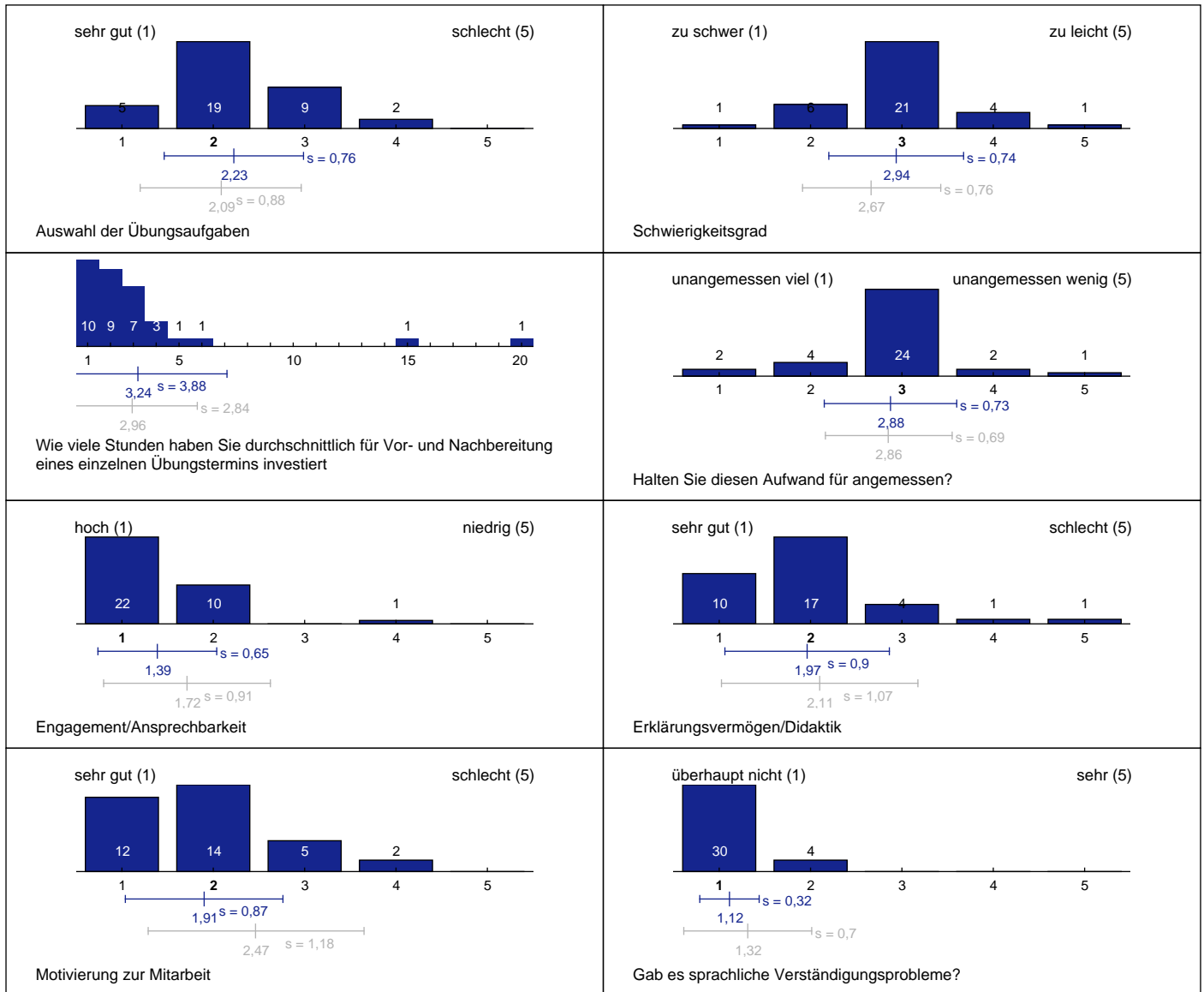
Andere(r) Dozent(in)



Gesamtbeurteilung



Übungen



Vorlesung

<p>sehr gut (1) schlecht (5)</p> <p>Präsentation/Strukturierung</p>	<p>brauchbar (1) unbrauchbar (5)</p> <p>Lehrmaterial</p>
<p>zu leicht (1) zu schwer (5)</p> <p>Schwierigkeitsgrad der Vorlesung</p>	<p>zu leicht (1) zu schwer (5)</p> <p>Schwierigkeitsgrad der Leistungsüberprüfung (Klausur, mündliche Prüfung)</p>
<p>sehr gut (1) schlecht (5)</p> <p>Termin der Leistungsüberprüfung</p>	<p>Wie viele Stunden haben Sie durchschnittlich für die Nachbereitung jedes Vorlesungstermins investiert?</p>
<p>unangemessen viel (1) unangemessen wenig (5)</p> <p>Halten Sie diesen Aufwand für angemessen?</p>	<p>Wie viele Stunden haben Sie INSGESAMT für die Klausur oder die Klausuren gelernt? (Bitte geben Sie nur den Aufwand für Ihren ersten regulären Prüfungsversuch an und lassen Sie also den Aufwand für ev. Nachprüfungen unberücksichtigt.)</p>
<p>unangemessen viel (1) unangemessen wenig (5)</p> <p>Halten Sie diesen Aufwand für angemessen?</p>	<p>hoch (1) niedrig (5)</p> <p>Engagement/Ansprechbarkeit</p>
<p>sehr gut (1) gering (5)</p> <p>Erklärungsvermögen/Didaktik</p>	<p>gar nicht (1) sehr (5)</p> <p>Gab es sprachliche Verständigungsprobleme?</p>

Erläuterungen zur Visualisierung

- Im oberen Teil des Bildes befindet sich ein Histogramm der absoluten Häufigkeiten. Hierbei ist die Höhe des Balkens proportional zur Anzahl der Nennungen.
- Darunter sind die möglichen Antworten abgetragen. Der Median ist durch einen erhöhten Schriftgrad gekennzeichnet.
- Im unteren Bildteil befinden sich zwei gleichartige Visualisierungen von Mittelwert und Standardabweichung. Die obere, blaue Grafik kennzeichnet die Werte dieser Veranstaltung, die untere, graue diejenigen der Vergleichsgruppe.
- Als Vergleich dienen alle Veranstaltungen dieses Semesters, bei denen diese Frage gestellt wurde.