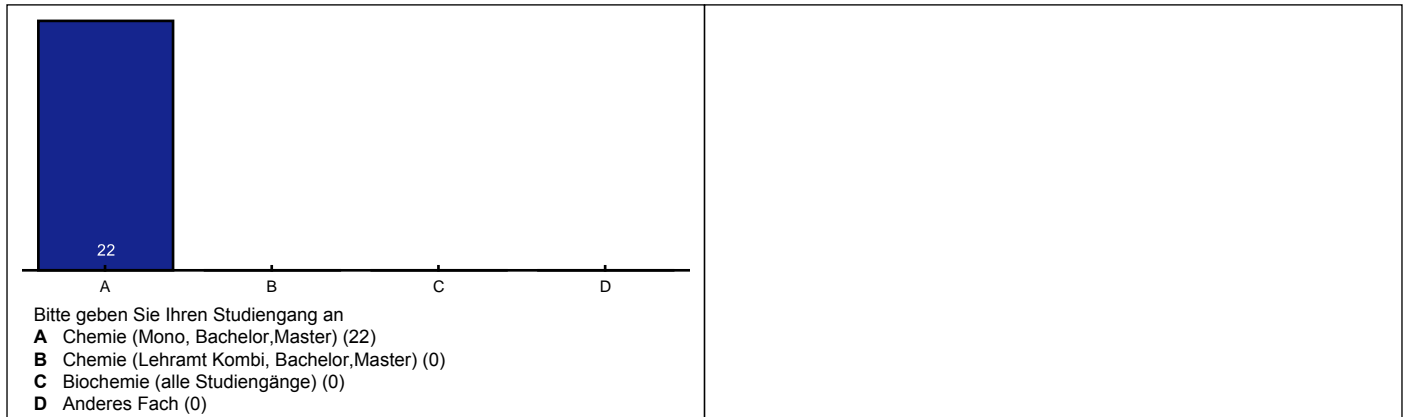


## Auswertungsprofil zur Veranstaltung "Praktikum II: Synthesemethoden"

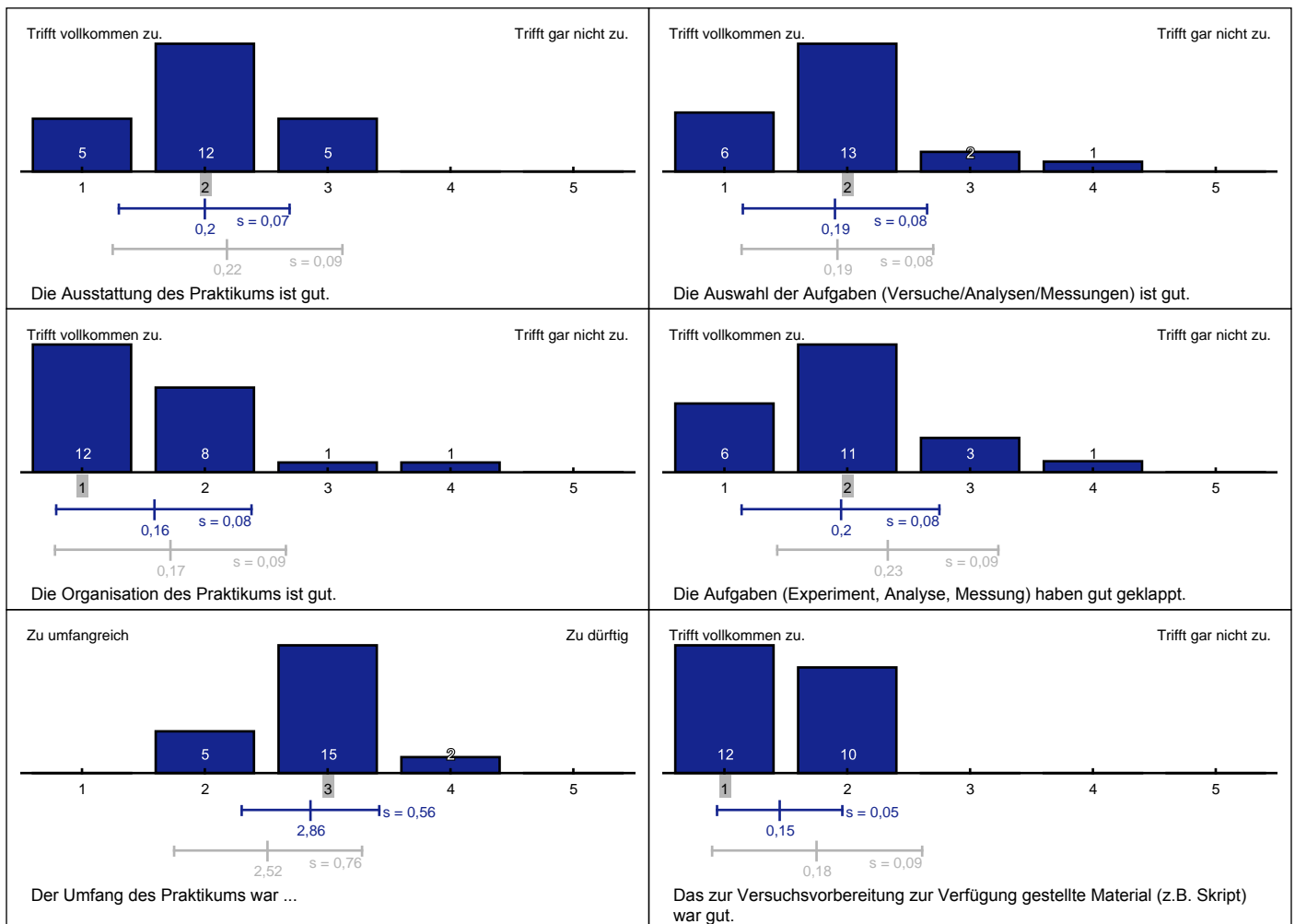
Zu dieser Veranstaltung wurden 22 Bewertungen abgegeben.

## Angabe des Studiengangs



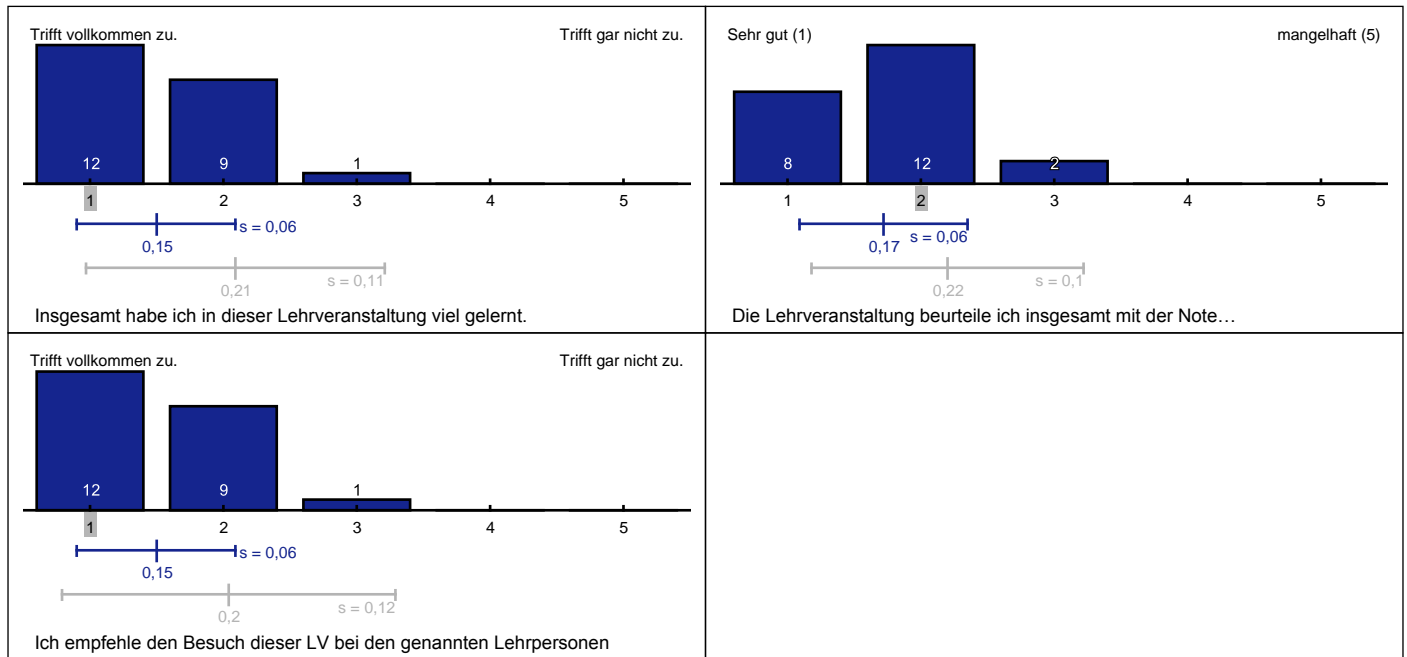
Wenn manche Fragen sich nicht sinnvoll beantworten lassen, lassen Sie sie einfach frei. Liegt das Problem daran, dass mehrere Lehrende an der Veranstaltung beteiligt waren, die Sie nachfolgend sehr unterschiedlich bewerten würden, so nutzen Sie die Freitextfrage am Ende dieses Fragebogens, um sich zu einzelnen Personen beliebig zu äußern.

## Angaben zum Praktikum





## Abschließende Bewertung



## Erläuterungen zur Visualisierung

- Im oberen Teil des Bildes befindet sich ein Histogramm der absoluten Häufigkeiten. Hierbei ist die Höhe des Balkens proportional zur Anzahl der Nennungen.
- Darunter sind die möglichen Antworten abgetragen. Die Median-Antwort ist grau hinterlegt.
- Im unteren Bildteil befinden sich zwei gleichartige Visualisierungen von Mittelwert und Standardabweichung. Die obere, blaue Grafik kennzeichnet die Werte dieser Veranstaltung, die untere, graue diejenigen der Vergleichsgruppe.
- Als Vergleich dienen alle Veranstaltungen dieses Semesters, bei denen diese Frage gestellt wurde.