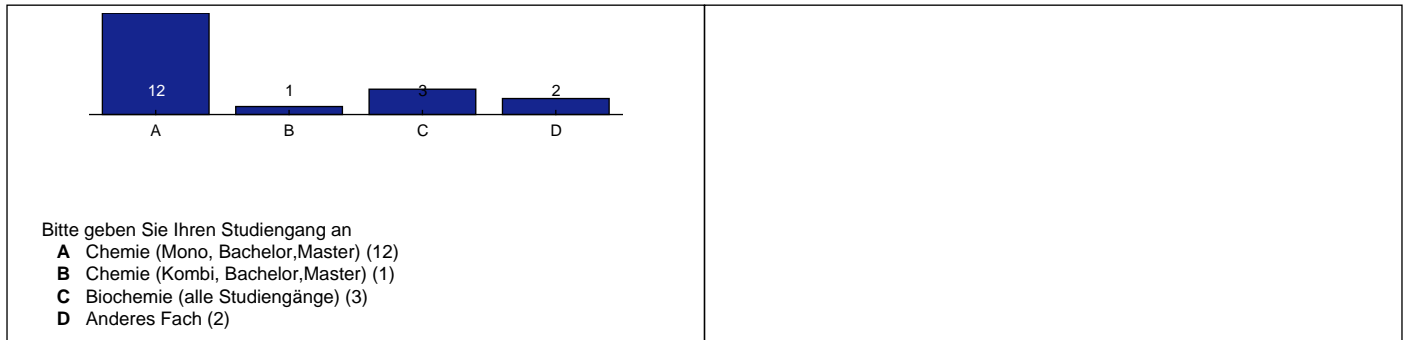


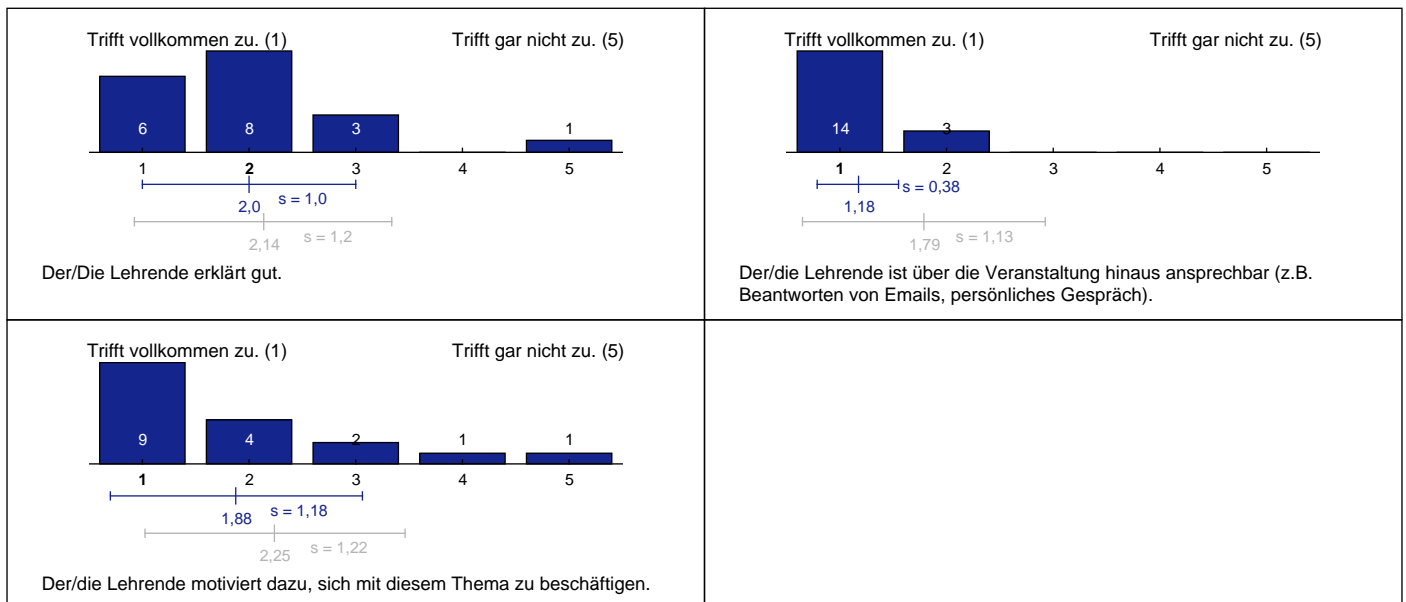
Auswertungsprofil zur Veranstaltung "Kurs zum OC-Praktikum I: Empirische Spektroskopie"

Zu dieser Veranstaltung wurden 18 Bewertungen abgegeben.

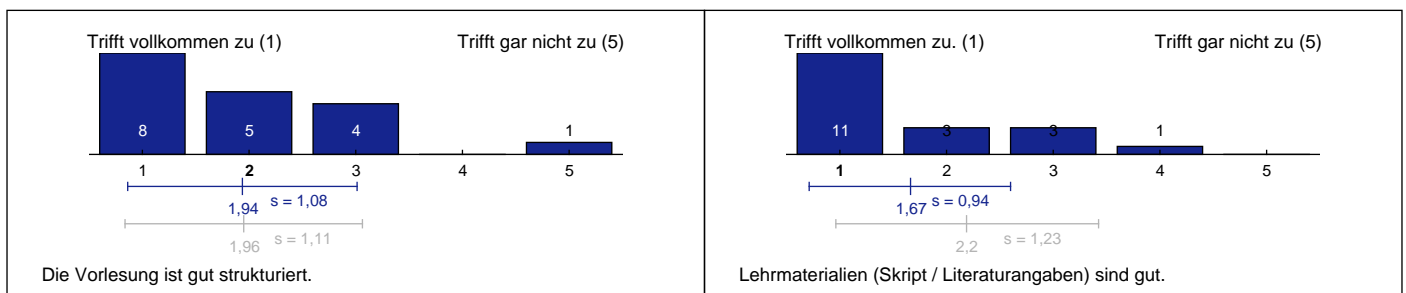
Angabe des Studiengangs



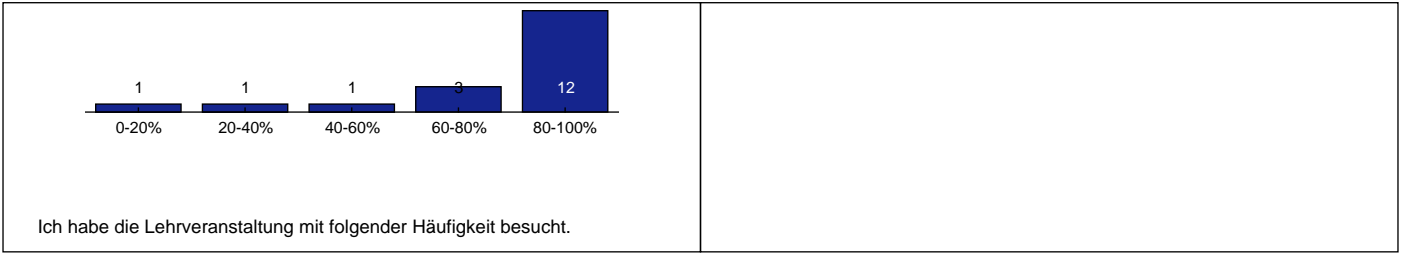
Angaben zur Lehrperson




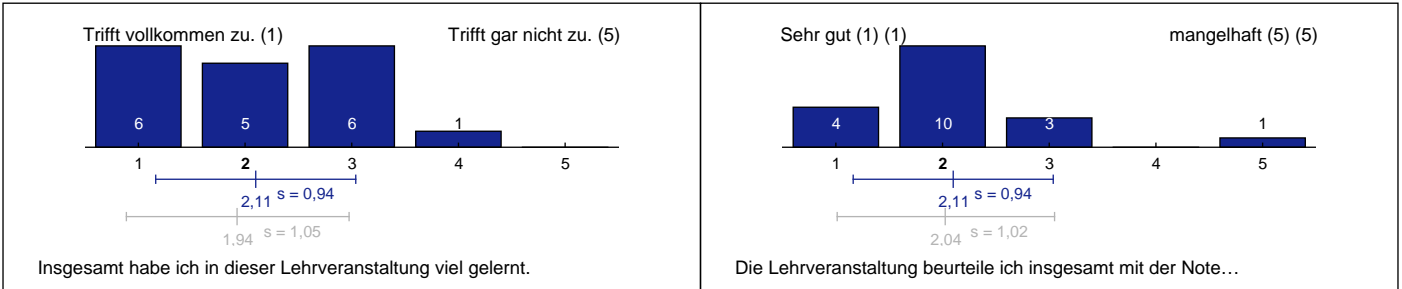
Angaben zur Vorlesung



<p>Trifft vollkommen zu. (1) Trifft gar nicht zu (5)</p> <p>Tafelbild und / oder Folien sind gut.</p>	<p>Trifft vollkommen zu. (1) Trifft gar nicht zu (5)</p> <p>Der/die Lehrende hat die Prüfungsmodalitäten und Erfolgskriterien rechtzeitig angekündigt.</p>
<p>Trifft vollkommen zu (1) Trifft gar nicht zu (5)</p> <p>Ich finde die Lehrinhalte interessant.</p>	<p>Viel zu niedrig (1) Viel zu hoch (5)</p> <p>Der Schwierigkeitsgrad der Vorlesung ist...</p>
<p>Viel zu niedrig (1) Viel zu hoch (5)</p> <p>Der Stoffumfang der Vorlesung ist...</p>	<p>Viel zu niedrig (1) Viel zu hoch (5)</p> <p>Das Tempo der Vorlesung ist...</p>
<p>Wie viele Stunden haben Sie durchschnittlich für die Vor- und Nachbereitung eines Vorlesungstermins investiert?</p>	<p>Wie viele Stunden haben Sie für die Vorbereitung oder Durchführung der Prüfung investiert?</p>
<p>Trifft vollkommen zu. (1) Trifft gar nicht zu (5)</p> <p>Der/die Lehrende gibt Hilfen (z.B. Probeklausur) zur Prüfungsvorbereitung.</p>	<p>Viel zu niedrig (1) Viel zu hoch (5)</p> <p>Der Schwierigkeitsgrad der Prüfung ist...</p>
<p>Trifft vollkommen zu. (1) Trifft gar nicht zu (5)</p> <p>Die Prüfungstermine sind gut gewählt.</p>	



Abschließende Bewertung



Erläuterungen zur Visualisierung

- Im oberen Teil des Bildes befindet sich ein Histogramm der absoluten Häufigkeiten. Hierbei ist die Höhe des Balkens proportional zur Anzahl der Nennungen.
- Darunter sind die möglichen Antworten abgetragen. Der Median ist durch einen erhöhten Schriftgrad gekennzeichnet.
- Im unteren Bildteil befinden sich zwei gleichartige Visualisierungen von Mittelwert und Standardabweichung. Die obere, blaue Grafik kennzeichnet die Werte dieser Veranstaltung, die untere, graue diejenigen der Vergleichsgruppe.
- Als Vergleich dienen alle Veranstaltungen dieses Semesters, bei denen diese Frage gestellt wurde.