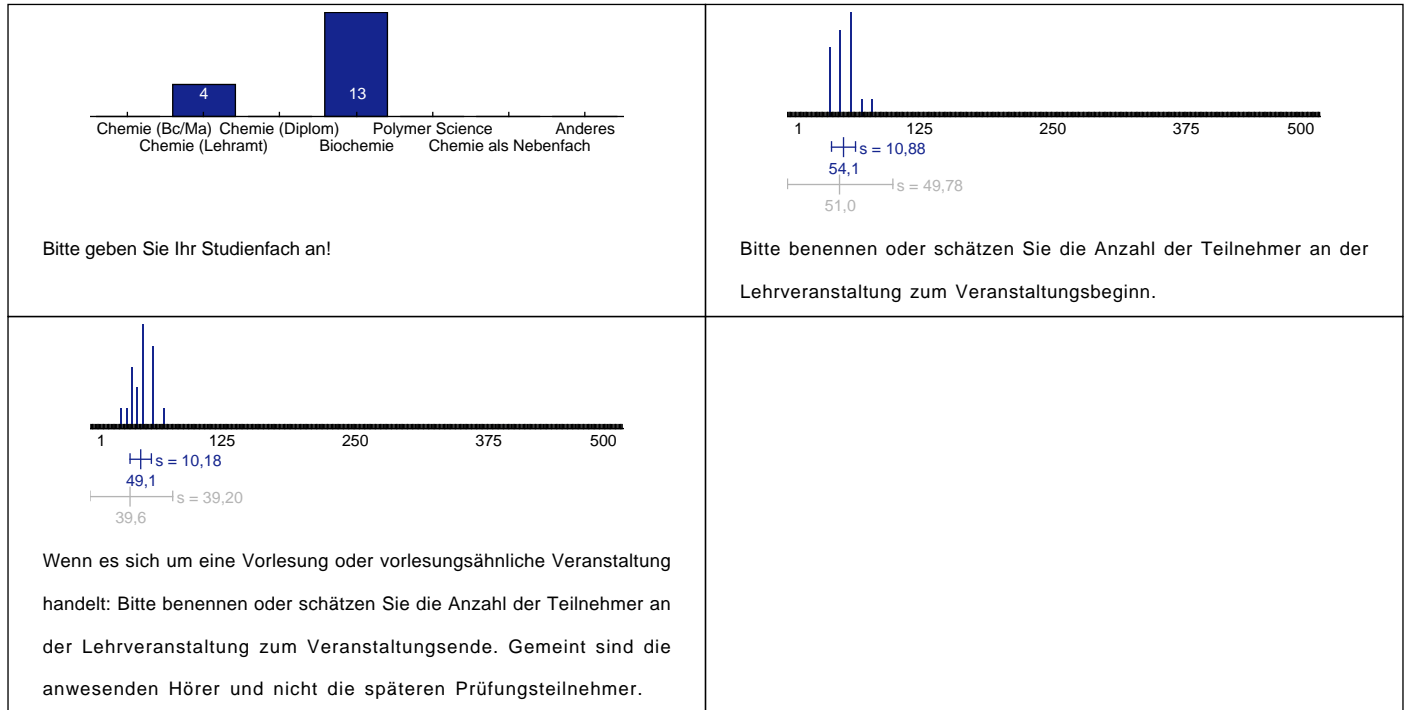


Auswertungsprofil zur Veranstaltung "Seminar zum Praktikum I: Organische Reaktionen und ihre Mechanismen"

Zu dieser Veranstaltung wurden 17 Bewertungen abgegeben.

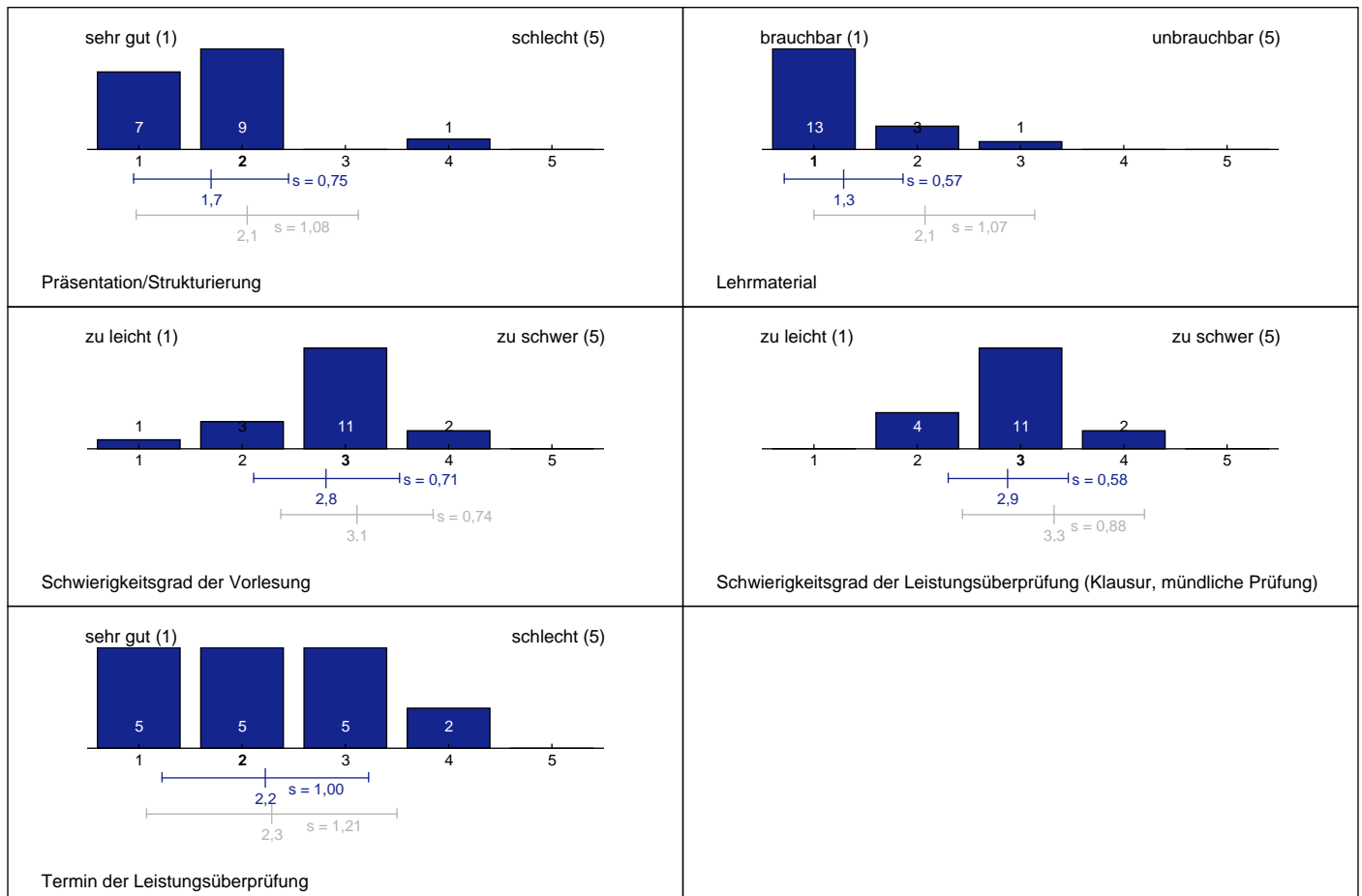
Allgemeine Angaben

Allgemeine Angaben



Vorlesung

Vorlesungsveranstaltung



Arbeitsaufwand für die Vorlesung

<p>Wie viele Stunden haben Sie durchschnittlich für die Nachbereitung jedes Vorlesungstermins investiert?</p>	<p>Halten Sie diesen Aufwand für angemessen?</p>
<p>Wie viele Stunden haben Sie INSGESAMT für die Klausur oder die Klausuren gelernt? (Bitte geben Sie nur den Aufwand für Ihren ersten regulären Prüfungsversuch an und lassen Sie also den Aufwand für ev. Nachprüfungen unberücksichtigt.)</p>	<p>Halten Sie diesen Aufwand für angemessen?</p>

Dozent/Dozentin der Vorlesung

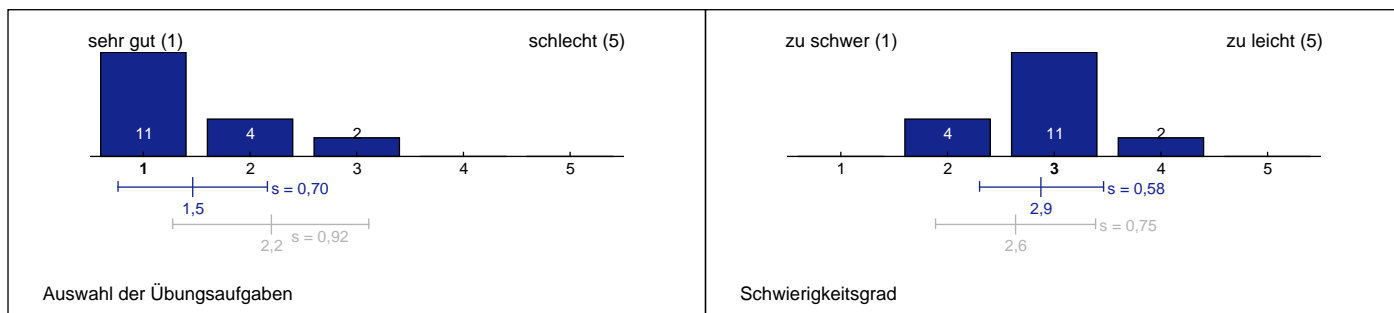
<p>Engagement/Ansprechbarkeit</p>	<p>Erklärungsvermögen/Didaktik</p>
<p>Gab es sprachliche Verständigungsprobleme?</p>	

Gesamtbeurteilung der Vorlesung

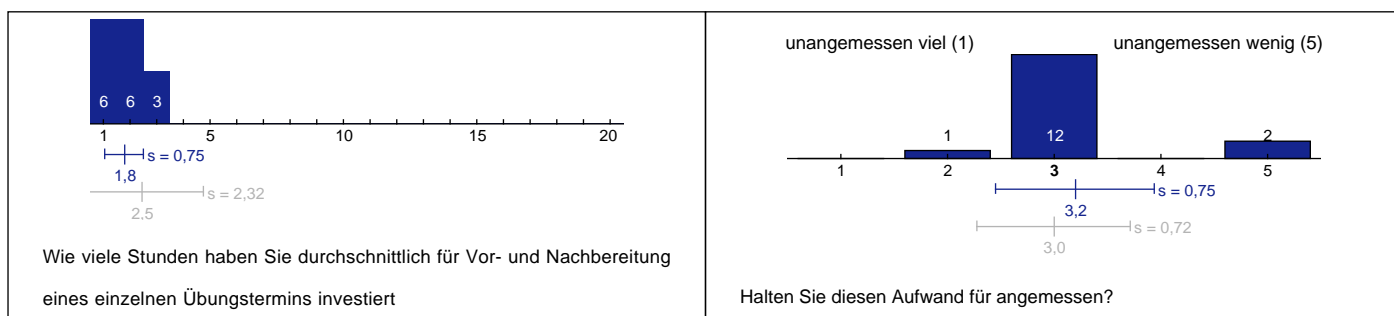
<p>Lernerfolg</p>	<p>Gesamtbeurteilung der Vorlesung</p>
-------------------	--

Übungen

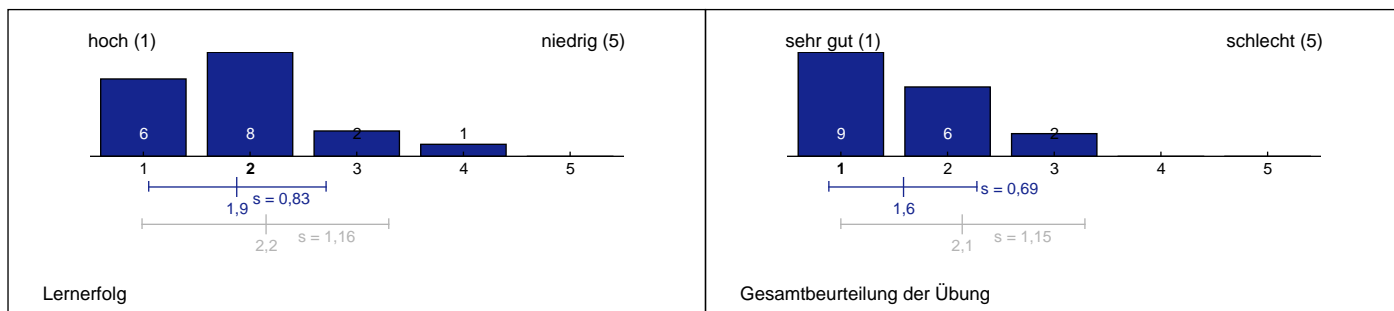
Übungsveranstaltung



Arbeitsaufwand

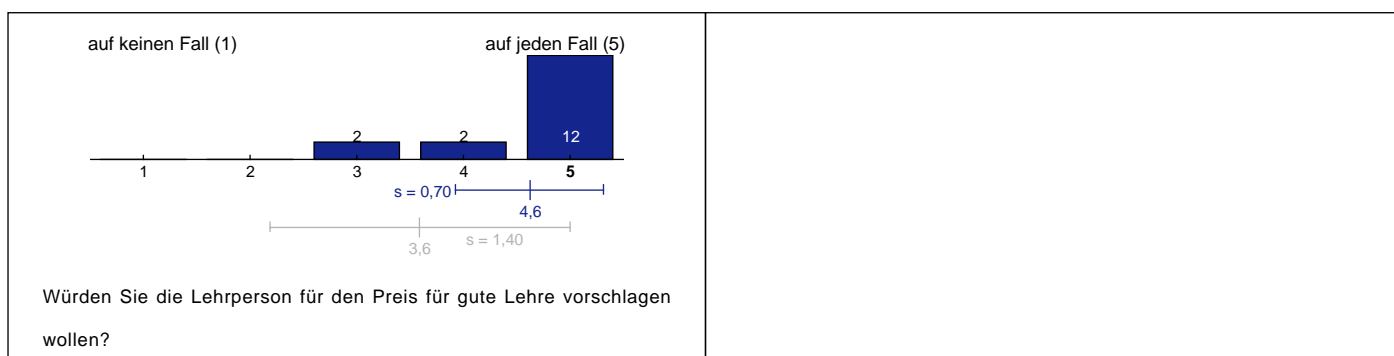


Gesamtbeurteilung der Übungen



Einzelner Dozent

Angaben zur Lehrperson



Erläuterungen zur Visualisierung

- Im oberen Teil des Bildes befindet sich ein Histogramm der absoluten Häufigkeiten. Hierbei ist die Höhe des Balkens proportional zur Anzahl der Nennungen.
- Darunter sind die möglichen Antworten abgetragen. Der Median ist durch einen erhöhten Schriftgrad gekennzeichnet.
- Im unteren Bildteil befinden sich zwei gleichartige Visualisierungen von Mittelwert und Standardabweichung. Die obere, blaue Grafik kennzeichnet die Werte dieser Veranstaltung, die untere, graue diejenigen der Vergleichsgruppe.
- Als Vergleich dienen alle Veranstaltungen dieses Semesters, bei denen diese Frage gestellt wurde.