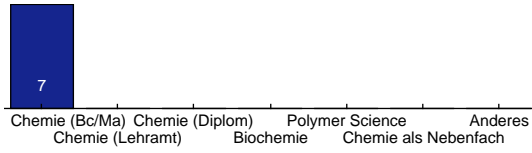
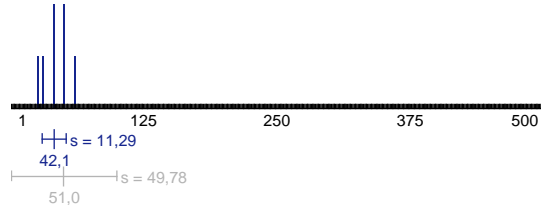
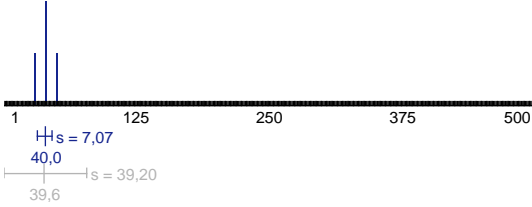


# Auswertungsprofil zur Veranstaltung "Praktikum II: Synthesemethoden"

Zu dieser Veranstaltung wurden 7 Bewertungen abgegeben.

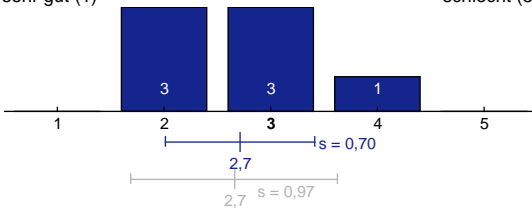
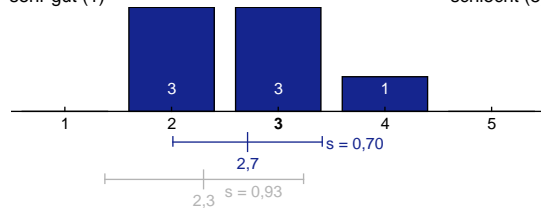
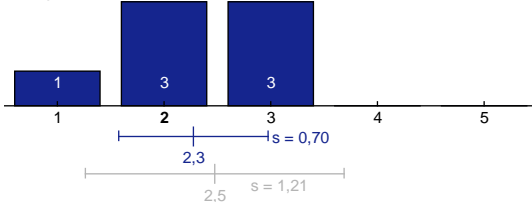
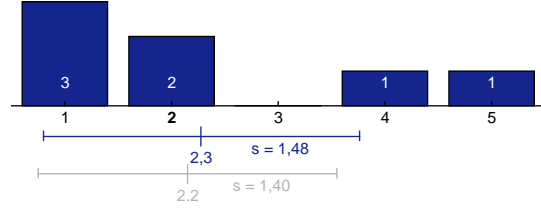
## Allgemeine Angaben

### Allgemeine Angaben

 <p>Bitte geben Sie Ihr Studienfach an!</p>	 <p>Bitte benennen oder schätzen Sie die Anzahl der Teilnehmer an der Lehrveranstaltung zum Veranstaltungsbeginn.</p>
 <p>Wenn es sich um eine Vorlesung oder vorlesungsähnliche Veranstaltung handelt: Bitte benennen oder schätzen Sie die Anzahl der Teilnehmer an der Lehrveranstaltung zum Veranstaltungsende. Gemeint sind die anwesenden Hörer und nicht die späteren Prüfungsteilnehmer.</p>	

## Praktikum

### Lehrangebot des Praktikums

<p>sehr gut (1) <span style="float: right;">schlecht (5)</span></p>  <p>Ausstattung des Praktikums</p>	<p>sehr gut (1) <span style="float: right;">schlecht (5)</span></p>  <p>Auswahl der Experimente</p>
<p>sehr gut (1) <span style="float: right;">schlecht (5)</span></p>  <p>Organisation des Praktikums</p>	<p>ausreichend (1) <span style="float: right;">nicht ausreichend (5)</span></p>  <p>War die Öffnungszeit des Praktikums zur Bewältigung der Aufgaben ausreichend?</p>

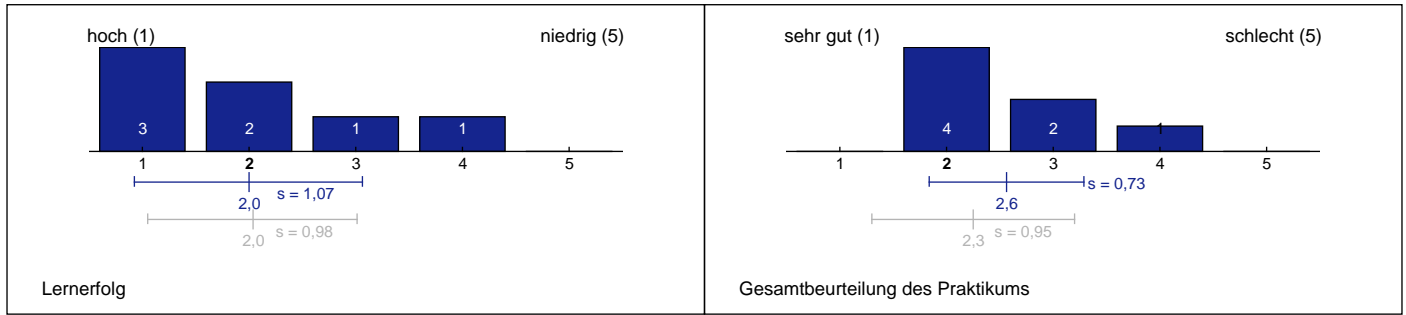
## Arbeitsaufwand des Praktikums

<p>zu umfangreich (1) <span style="float: right;">zu dürftig (5)</span></p> <p>Was halten Sie von dem Umfang des Praktikums?</p>	<p>Wie viele Stunden haben Sie PRO EXPERIMENT (Je nach Praktikum z.B. eine chemische Umsetzung, eine Analyse oder eine Messung) für die Vorbereitung (z.B. Theorie, Reaktionsmechanismus, Literaturrecherche, Fragen im Skript etc.) durchschnittlich benötigt?</p>
<p>unangemessen viel (1) <span style="float: right;">unangemessen wenig (5)</span></p> <p>Halten Sie diesen Aufwand für angemessen?</p>	<p>Wie viele Stunden haben Sie PRO EXPERIMENT (Definition Siehe oben) für die Nachbereitung (z.B. Datenauswertung, Berechnungen, Protokollanfertigung) durchschnittlich benötigt?</p>
<p>unangemessen viel (1) <span style="float: right;">unangemessen wenig (5)</span></p> <p>Halten Sie diesen Aufwand für angemessen?</p>	

## Lehrpersonal des Praktikums

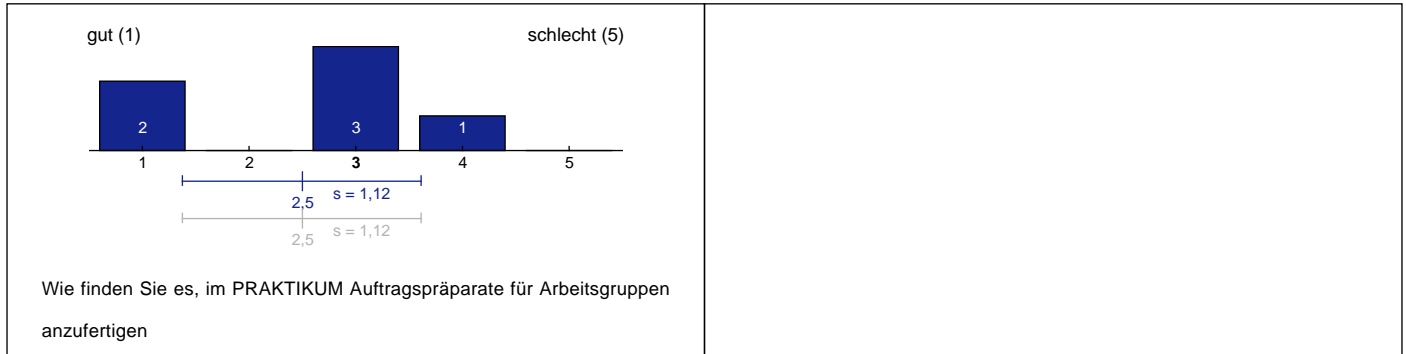
<p>sehr gut (1) <span style="float: right;">schlecht (5)</span></p> <p>Erreichbarkeit des Aufsichtspersonals (Assistenten, Tutoren etc.)</p>	<p>sehr gut (1) <span style="float: right;">schlecht (5)</span></p> <p>Engagement des Aufsichtspersonals. (Bei mehreren Assistenten bitte einen Durchschnittswert angeben.)</p>
<p>zu einfach (1) <span style="float: right;">zu schwer (5)</span></p> <p>Leistungsüberprüfung (z.B. Protokolle, mündliche Prüfungen, Analysendaten)</p>	

## Gesamtbeurteilung des Praktikums

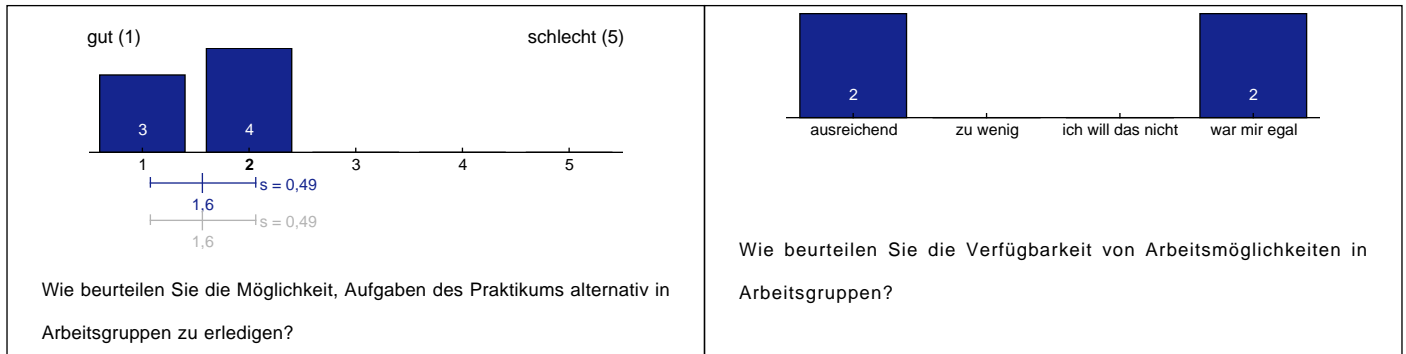


## Ergänzende Fragen zum Praktikum 2

### Versuche für Arbeitsgruppen



### Mitarbeit in Arbeitsgruppen



## Erläuterungen zur Visualisierung

- Im oberen Teil des Bildes befindet sich ein Histogramm der absoluten Häufigkeiten. Hierbei ist die Höhe des Balkens proportional zur Anzahl der Nennungen.
- Darunter sind die möglichen Antworten abgetragen. Der Median ist durch einen erhöhten Schriftgrad gekennzeichnet.
- Im unteren Bildteil befinden sich zwei gleichartige Visualisierungen von Mittelwert und Standardabweichung. Die obere, blaue Grafik kennzeichnet die Werte dieser Veranstaltung, die untere, graue diejenigen der Vergleichsgruppe.
- Als Vergleich dienen alle Veranstaltungen dieses Semesters, bei denen diese Frage gestellt wurde.