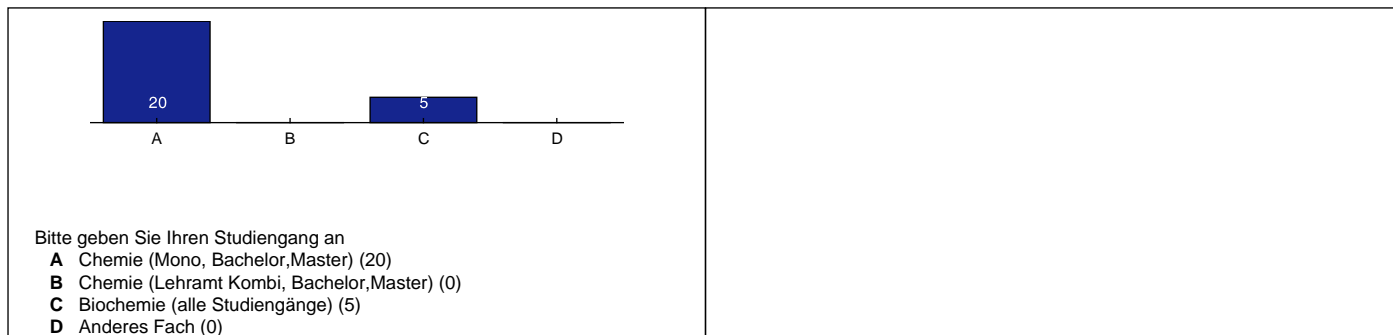


Auswertungsprofil zur Veranstaltung "Praktikum I: Organische Reaktionen und ihre Mechanismen für Studierende Chemie und Biochemie"

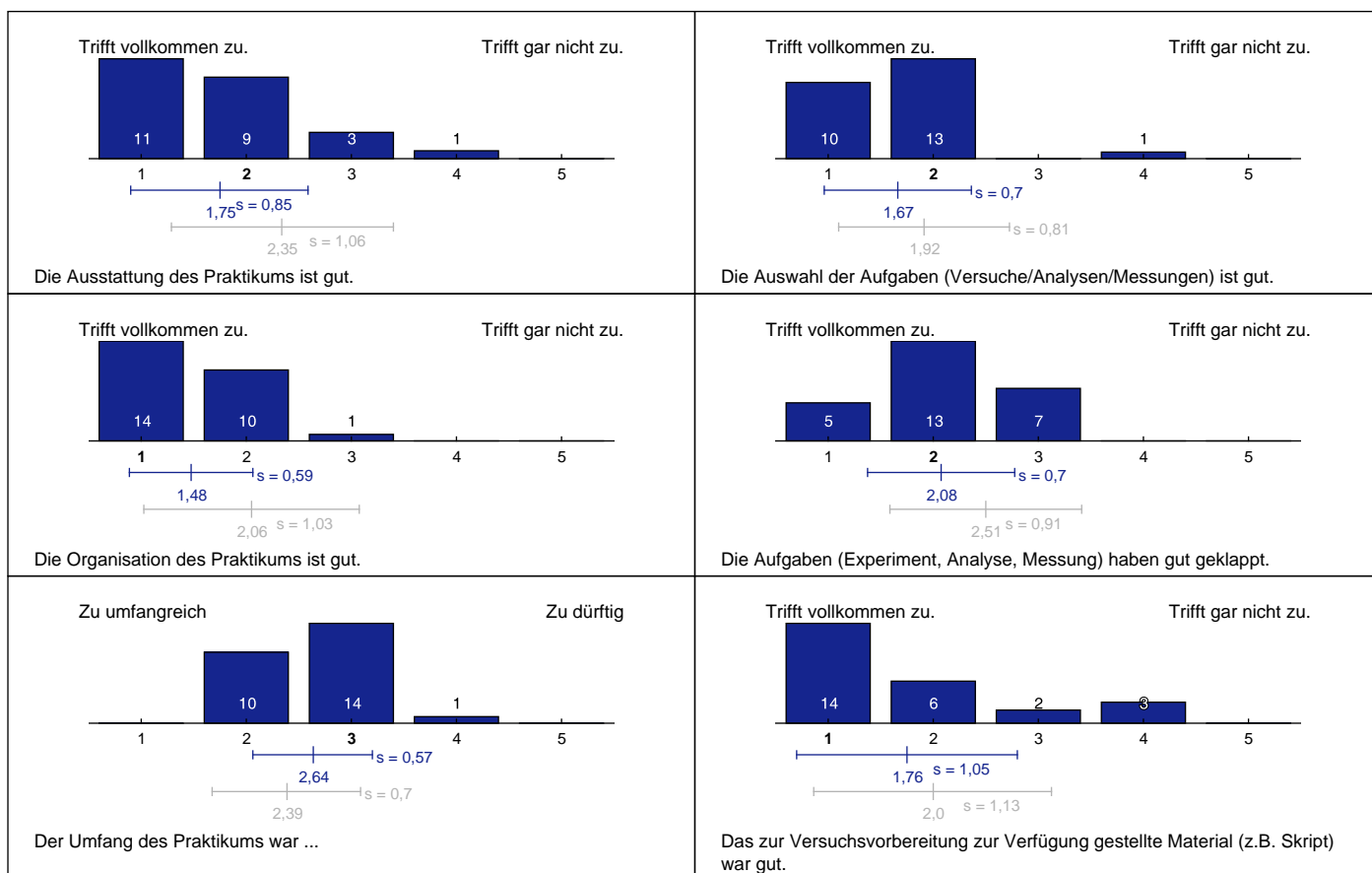
Zu dieser Veranstaltung wurden 25 Bewertungen abgegeben.

Angabe des Studiengangs



Wenn manche Fragen sich nicht sinnvoll beantworten lassen, lassen Sie sie einfach frei. Liegt das Problem daran, dass mehrere Lehrende an der Veranstaltung beteiligt waren, die Sie nachfolgend sehr unterschiedlich bewerten würden, so nutzen Sie die Freitextfrage am Ende dieses Fragebogens, um sich zu einzelnen Personen beliebig zu äußern.

Angaben zum Praktikum

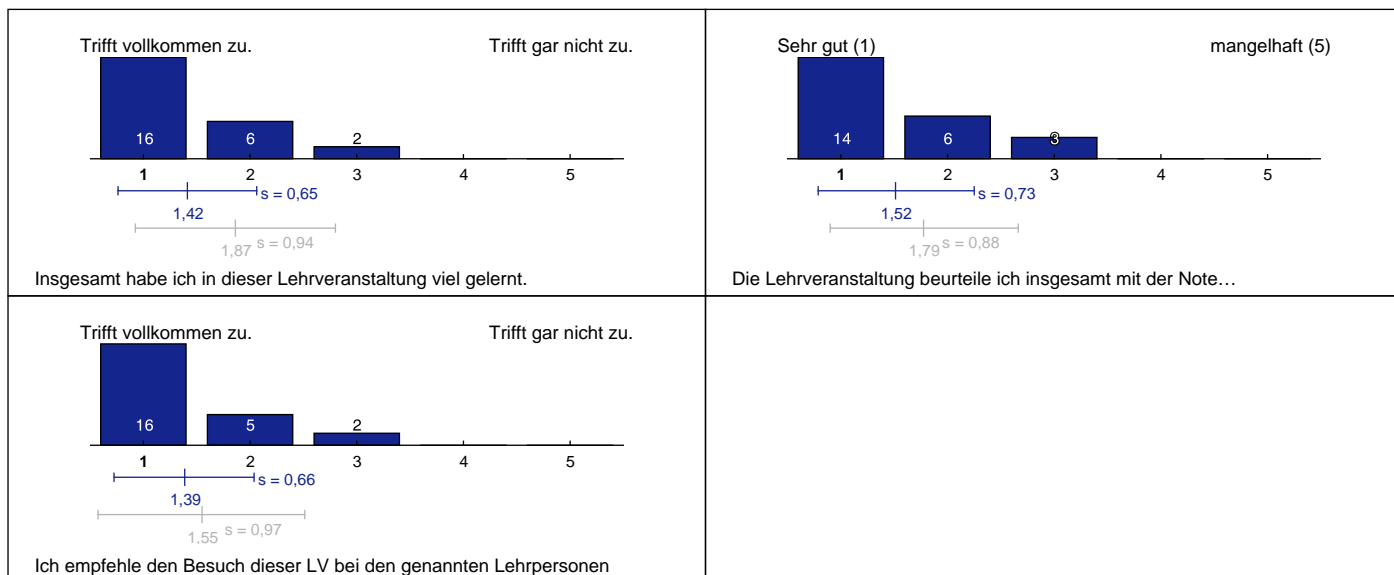


(Dr. Lehmann)

<p>Trifft vollkommen zu. Trifft gar nicht zu.</p> <p>10 7 4 2</p> <p>1 2 3 4 5</p> <p>1,91 $s = 1,0$ 2,35 $s = 1,12$</p> <p>Der Bezug zu begleitenden theoretischen Lehrveranstaltungen (Vorlesungen etc.) war gut.</p>	<p>4 4,96 6,16 8,33 5,13</p> <p>Wie viele Stunden haben Sie pro Aufgabe (Experiment, Analyse, Messung) für die Vorbereitung (z.B. theoretischer Hintergrund, Literaturrecherche, Fragen im Skript etc.) durchschnittlich benötigt?</p>
<p>8,46 9,8 3,96 12,78</p> <p>Wie viele Stunden haben Sie pro Aufgabe (Definition Siehe oben) für die Nachbereitung (z.B. Datenauswertung, Berechnungen, Protokollanfertigung) durchschnittlich benötigt?</p>	<p>Trifft vollkommen zu Trifft gar nicht zu</p> <p>3 11 8 1 1</p> <p>1 2 3 4 5</p> <p>2,42 $s = 0,93$ 2,12 $s = 1,08$</p> <p>Die Lehrenden (Assistenten/Assistentinnen oder Tutoren/Tutorinnen) waren gut erreichbar.</p>
<p>Trifft vollkommen zu Trifft gar nicht zu</p> <p>7 10 4 2</p> <p>1 2 3 4 5</p> <p>2,04 $s = 0,93$ 1,95 $s = 0,97$</p> <p>Das Engagement der Lehrenden war gut.</p>	<p>Trifft vollkommen zu Trifft gar nicht zu</p> <p>3 13 2 1</p> <p>1 2 3 4 5</p> <p>2,05 $s = 0,71$ 2,0 $s = 0,95$</p> <p>Die Lehrenden haben Sie kompetent anleiten können.</p>
<p>16 3 5</p> <p>korrekt zu einfach zu schwer extrem unterschiedlich willkürlich</p> <p>Die Leistungsüberprüfung der Lehrenden (z.B. Protokollkorrektur, mündliche Prüfungen) war ...</p>	<p>Trifft vollkommen zu Trifft gar nicht zu</p> <p>17 5 1 1</p> <p>1 2 3 4 5</p> <p>1,42 $s = 0,78$ 1,52 $s = 0,96$</p> <p>Die Öffnungszeit des Praktikums war zur Bewältigung der Aufgaben ausreichend.</p>
<p>Trifft vollkommen zu Trifft gar nicht zu</p> <p>14 7 3</p> <p>1 2 3 4 5</p> <p>1,54 $s = 0,72$ 1,79 $s = 0,79$</p> <p>Die im Praktikum erlernten Techniken können Sie jetzt sicher anwenden.</p>	

Abschließende Bewertung

(Dr. Lehmann)



Erläuterungen zur Visualisierung

- Im oberen Teil des Bildes befindet sich ein Histogramm der absoluten Häufigkeiten. Hierbei ist die Höhe des Balkens proportional zur Anzahl der Nennungen.
- Darunter sind die möglichen Antworten abgetragen. Der Median ist durch einen erhöhten Schriftgrad gekennzeichnet.
- Im unteren Bildteil befinden sich zwei gleichartige Visualisierungen von Mittelwert und Standardabweichung. Die obere, blaue Grafik kennzeichnet die Werte dieser Veranstaltung, die untere, graue diejenigen der Vergleichsgruppe.
- Als Vergleich dienen alle Veranstaltungen dieses Semesters, bei denen diese Frage gestellt wurde.